



**81. Latvijas Universitātes
starptautiskā zinātniskā
konference 2023**

Aktualitātes sociālajā darbā Latvijā un Rīgā: dažas
tendences un pētījumu rezultāti

Mārtiņš Moors,

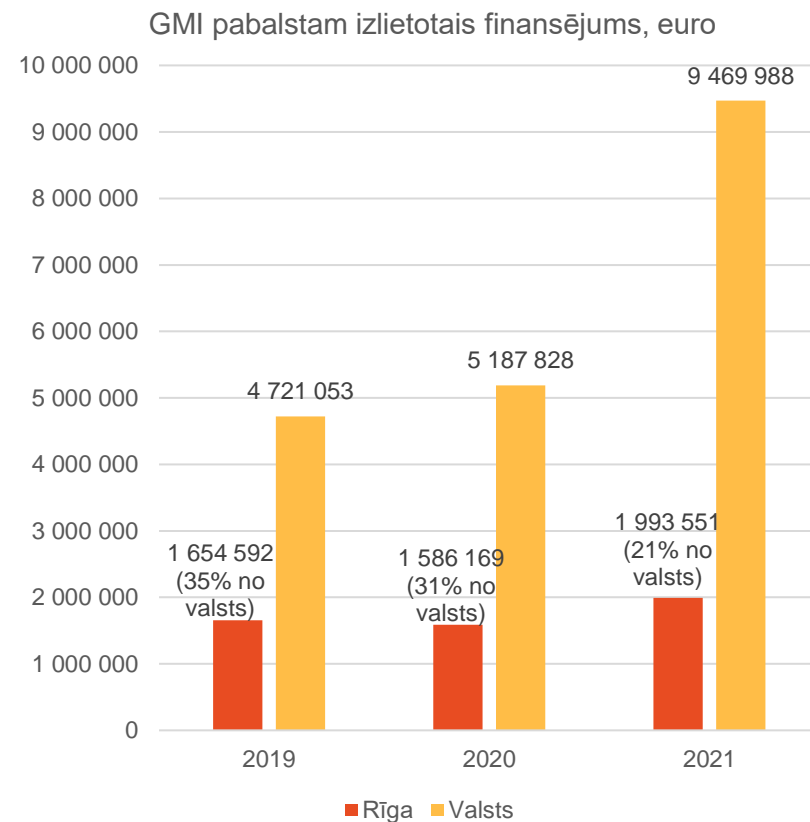
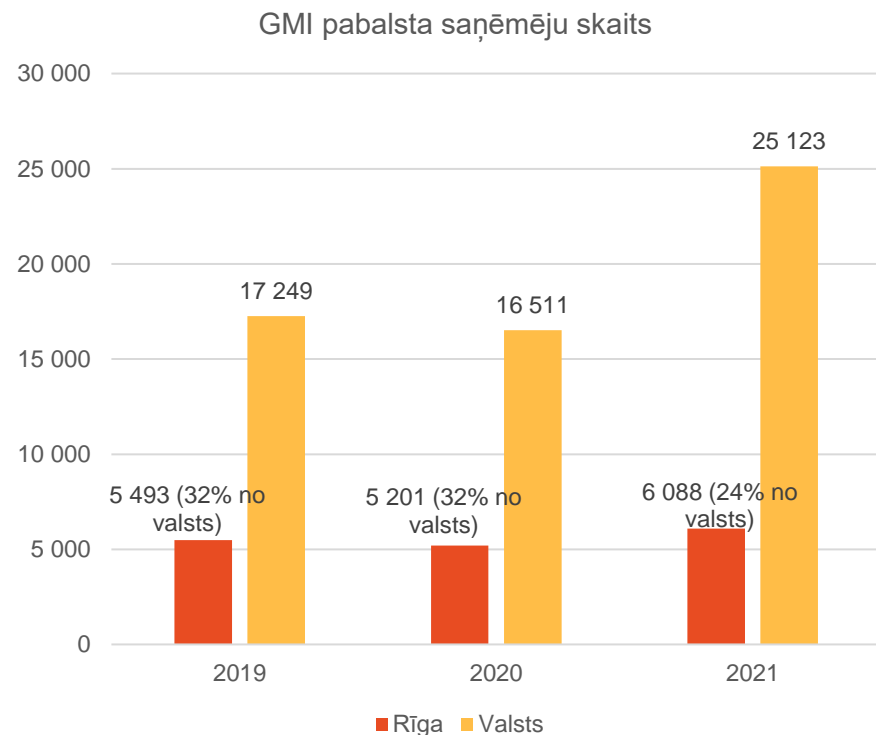
RD Labklājības departamenta Sociālās pārvaldes priekšnieks

Prezentācijas saturs

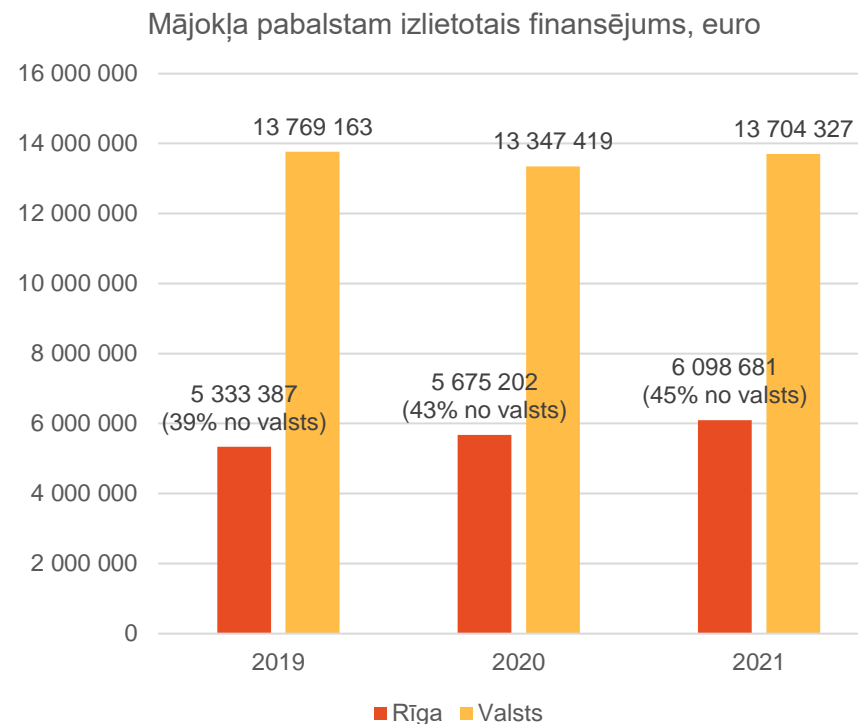
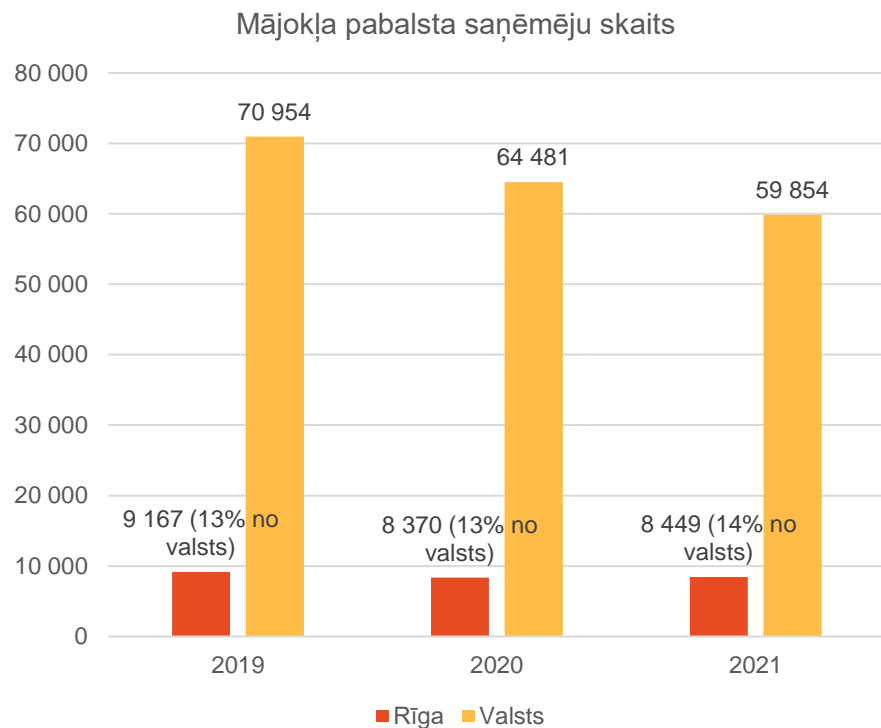
1. Izmaiņas sociālās palīdzības saņēmēju profilā pēc 2021.gada
2. Tendences sociālās aprūpes vajadzībās
3. Piedāvājuma efekts – aprūpes mājās bērniem ar FT piemērs.
4. Secinājumi



GMI pabalsta saņēmēju skaits un izlietotais finansējums

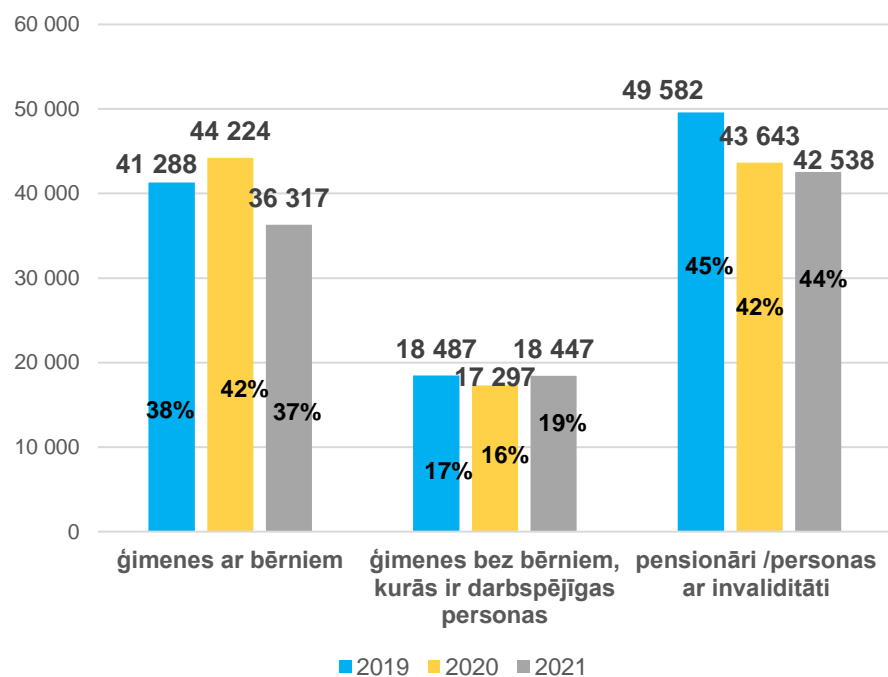


Mājokļa pabalsta saņēmēju skaits un izlietotais finansējums

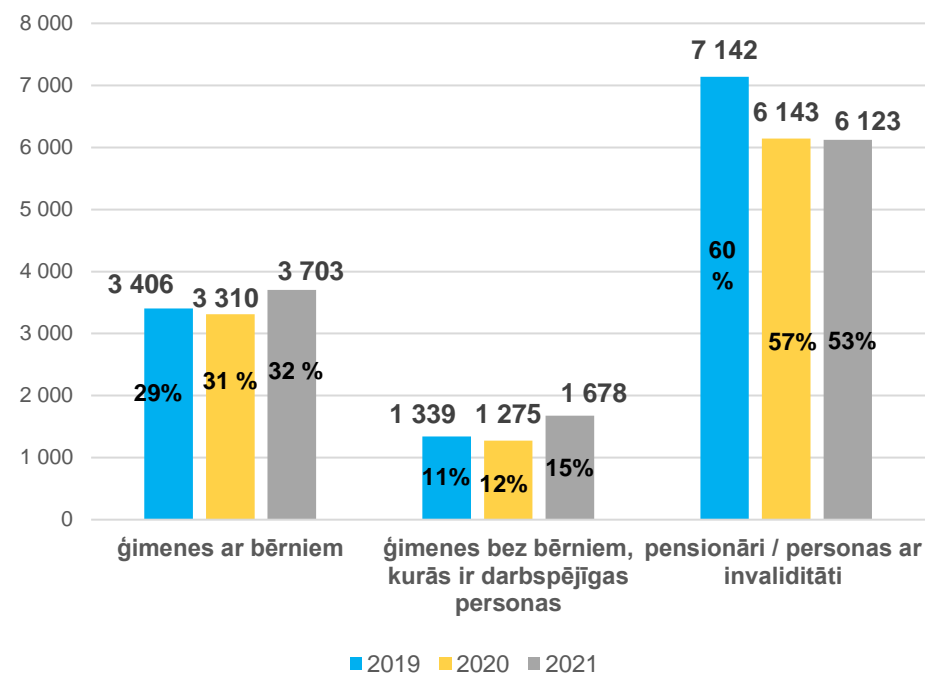


Testēto pabalstu saņēmēju skaits

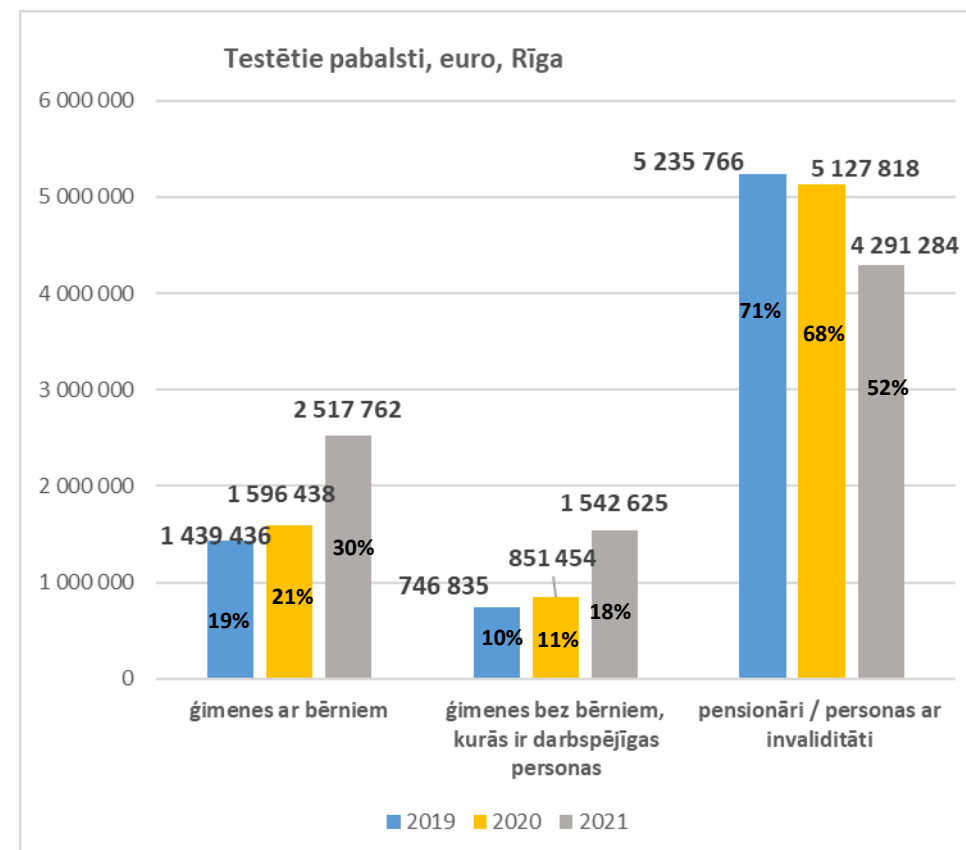
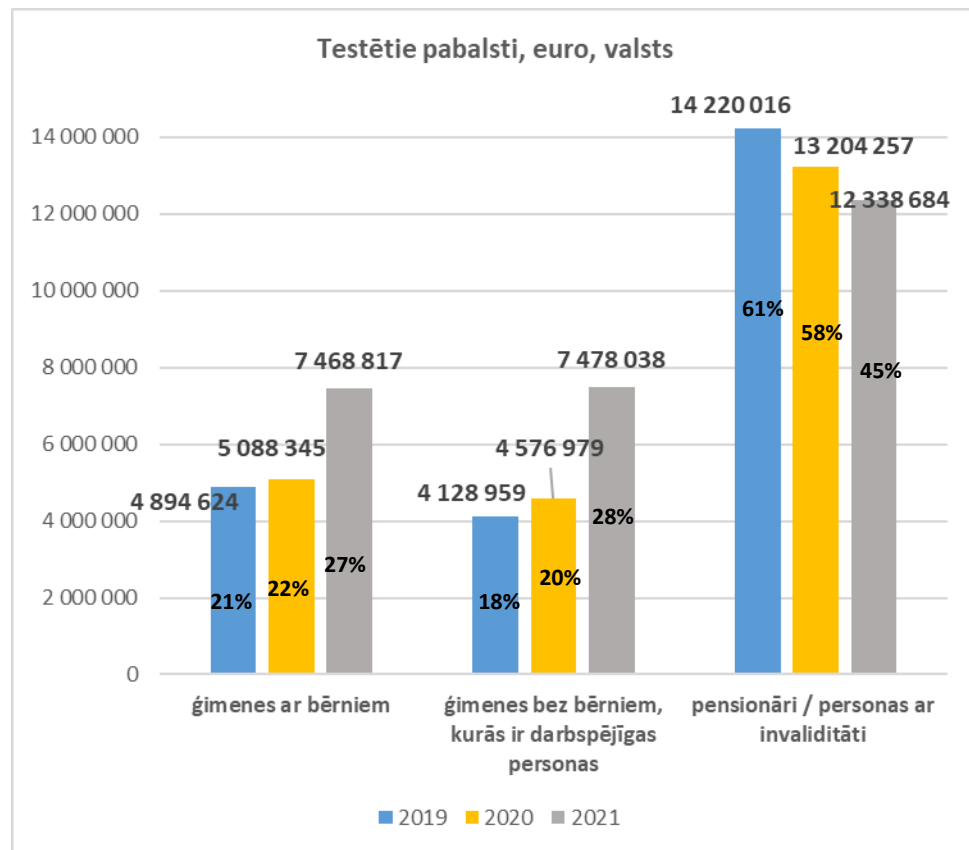
Testēto pabalstu saņēmēju skaits, valsts



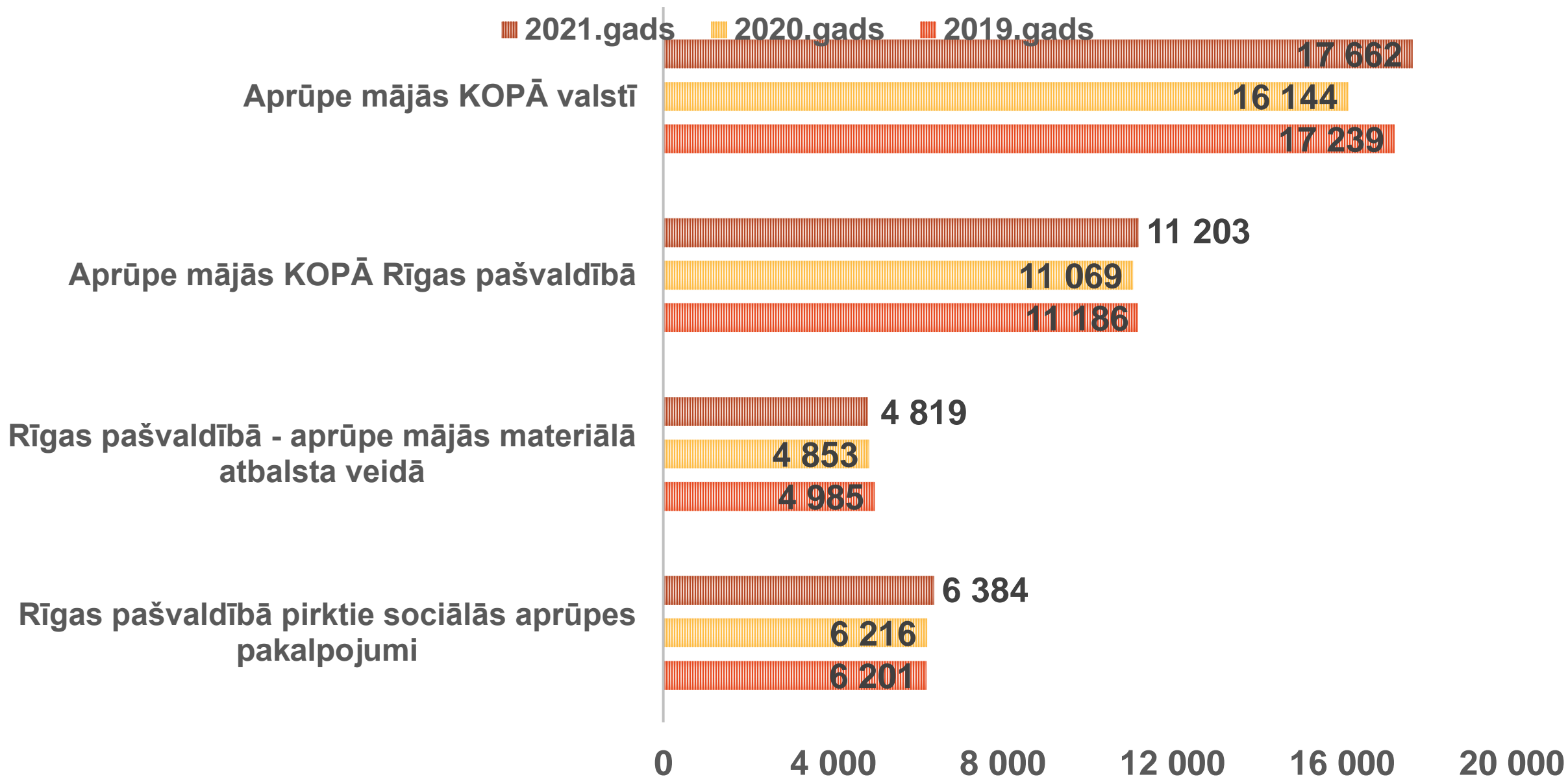
Testēto pabalstu saņēmēju skaits, Rīga



Testētajiem pabalstiem izlietotais finansējums



Aprūpes mājās pakalpojuma saņēmēju skaits Latvijā un Rīgā



Ilgstošās sociālās aprūpes institūcijā pieprasījuma prognoze

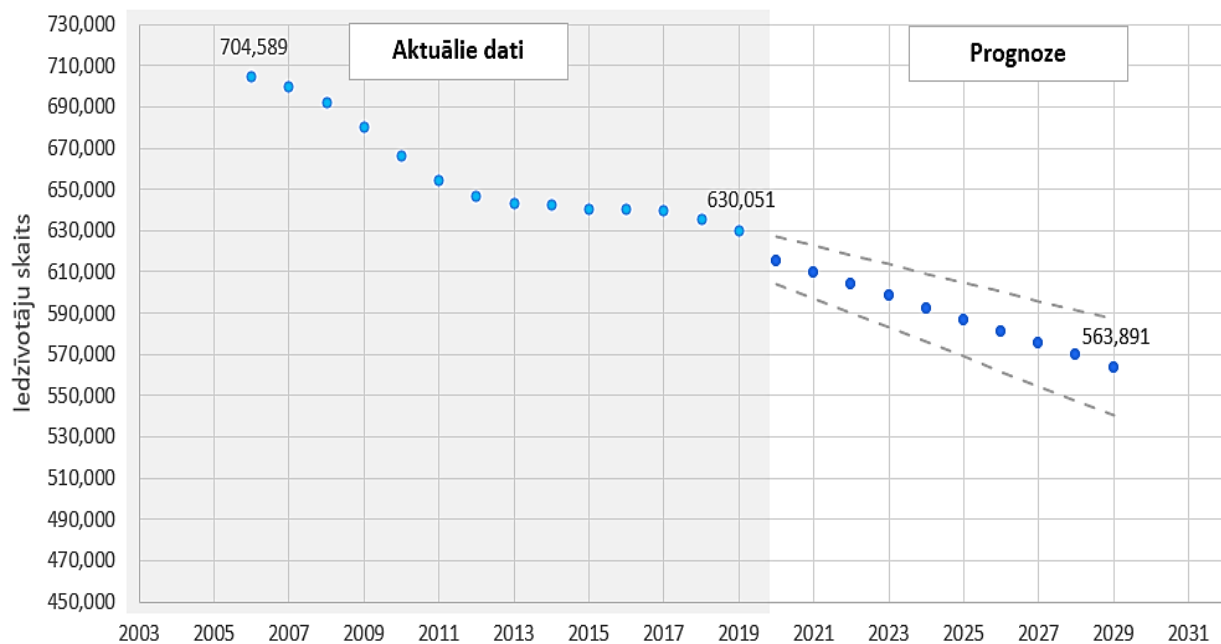
Pētījums

- Pētījuma mērķis: izanalizēt pieprasījumu pēc SAC pakalpojuma, RD līdzfinansējumu par SAC aprūpi, ka arī vienas SAC vietas cenas izmaiņas un tendences
- Datu analīze: laika periods no 2006. līdz 2019. gadam;
- Prognozes: 2020. – 2029. gada periodam;
- Datu analīze tikai veikta pielietojot lineāro regresiju. Regresijas analīze nosaka, pēc kādas likumsakarības mainās rezultatīvā pazīme, ja mainās faktoriālās pazīmes vērtība. Regresijas analīzes mērķis ir konstatēt cēloņsakarības un veikt prognozi balstoties uz empīriskiem datiem.



Iedzīvotāju skaita dinamika

Rīgas iedzīvotāju skaita dinamika

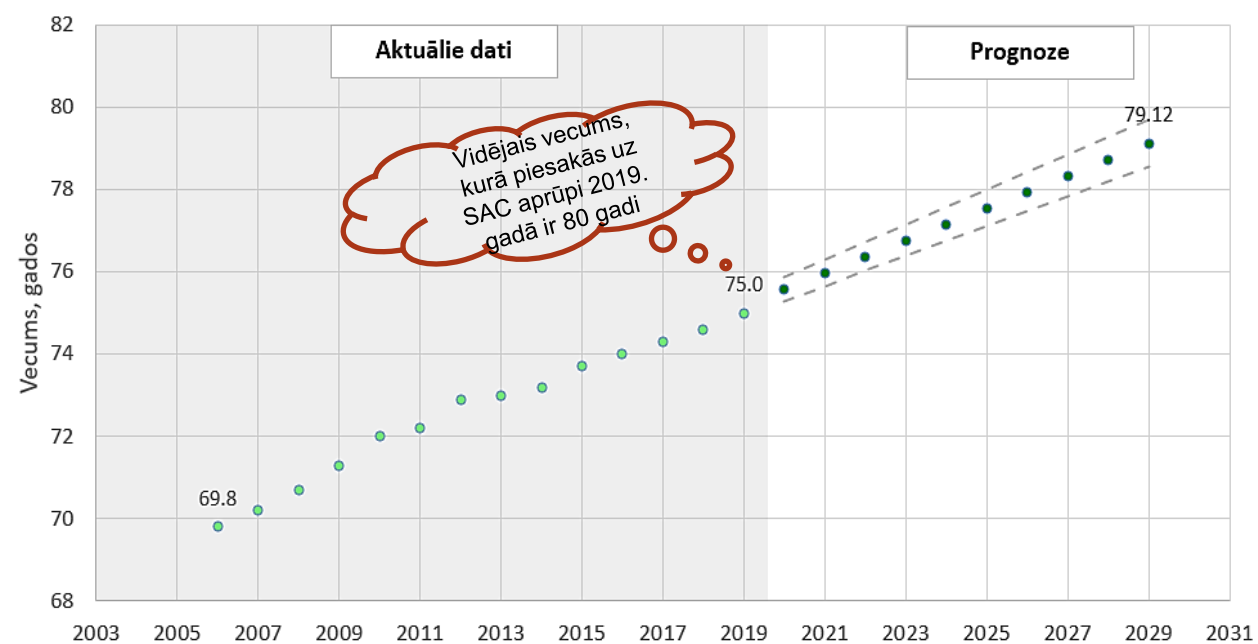


Avots: CSP
 Prognoze: RD Labklājības departaments

Prognoze skaitļos

Gads	2020	2021	2022	2023	2024	2025	2026	2027	2028	2029
Iedz. vid. skaits	615,405	609,681	603,957	598,233	592,510	586,786	581,062	575,338	569,615	563,891
95% progn. ticam. intervāls	603,757 – 627,053	596,812 – 622,550	589,840 – 618,075	582,847 – 613,619	575,839 – 609,180	568,819 – 604,753	561,789 – 600,336	554,750 – 595,926	547,706 – 591,524	540,655 – 587,126

Mirošo cilvēku vidējais vecums



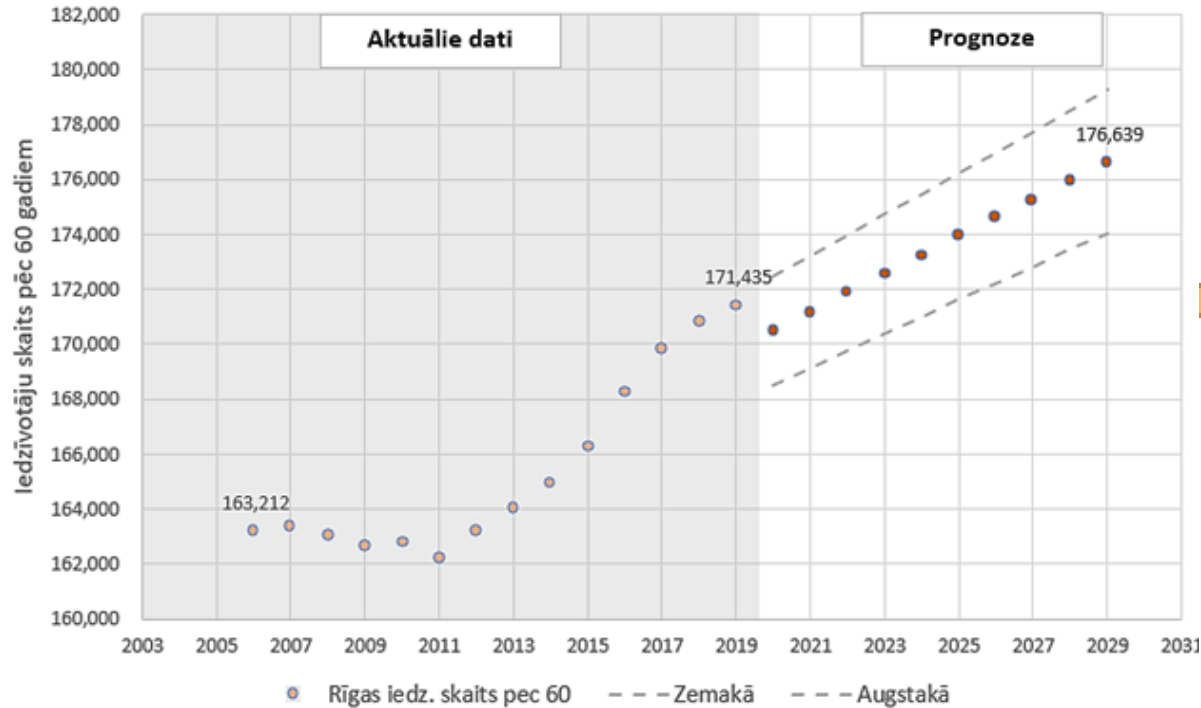
Avots: CSP
 Prognoze: RD Labklājības departaments

Prognoze skaitļos

Gads	2020	2021	2022	2023	2024	2025	2026	2027	2028	2029
Mir. vid. vecums	75.58	75.97	76.37	76.76	77.15	77.55	77.94	78.33	78.73	79.12
95% progn. ticam. intervāls	75.29 – 75.87	75.65 – 76.29	76.02 – 76.72	76.38 – 77.14	76.74 – 77.57	77.1 – 77.99	77.46 – 78.42	77.82 – 78.84	78.18 – 79.27	78.54 – 79.69

Pieteikumu skaita prognoze uz SAC ilgstošo aprūpi, balstoties uz Rīgas iedzīvotāju (vecāki par 60 gadiem) skaita dinamiku

Rīgas iedzīvotāju skaita dinamika pēc 60 gadiem

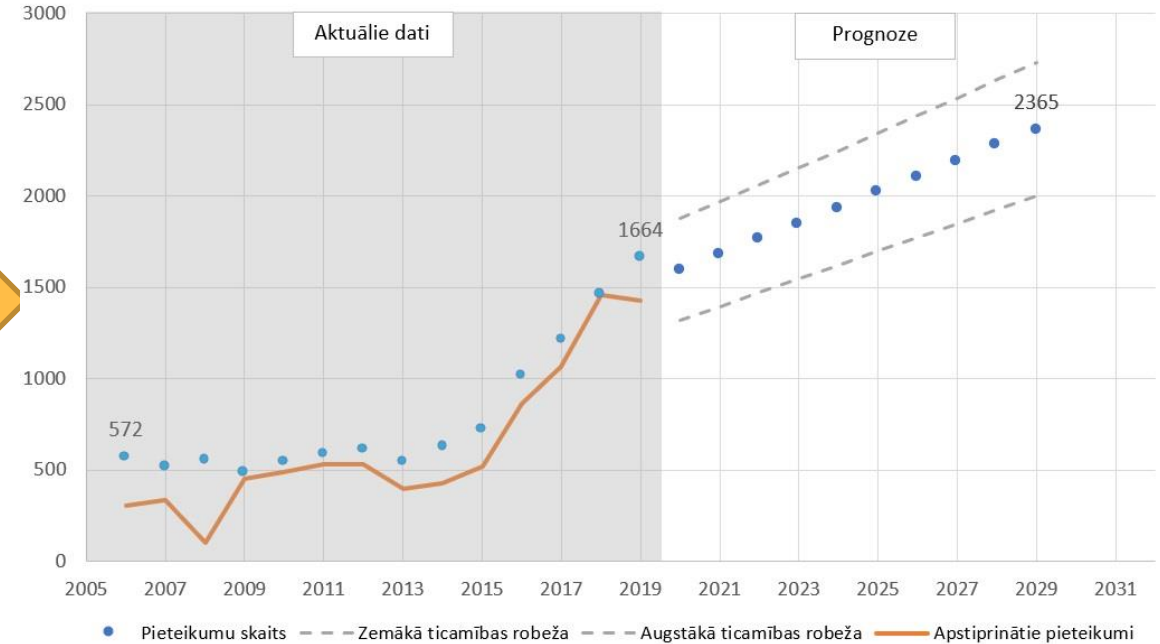


Prognoze: RD Labklājības departaments

Prognoze skaitļos

Gads	2020	2021	2022	2023	2024	2025	2026	2027	2028	2029
Iedz. pēc 60 g.	170,517	171,178	171,896	172,557	173,219	173,937	174,598	175,260	175,978	176,639
95% progn. ticam. intervāls	168,524 - 172,510	169,134 - 173,223	169,793 - 173,999	170,394 - 174,721	170,990 - 174,721	171,637 - 176,237	172,226 - 176,971	172,811 - 177,708	173,448 - 178,507	174,029 - 179,249

Pieteikumu skaits uz SAC ilgstošo aprūpi

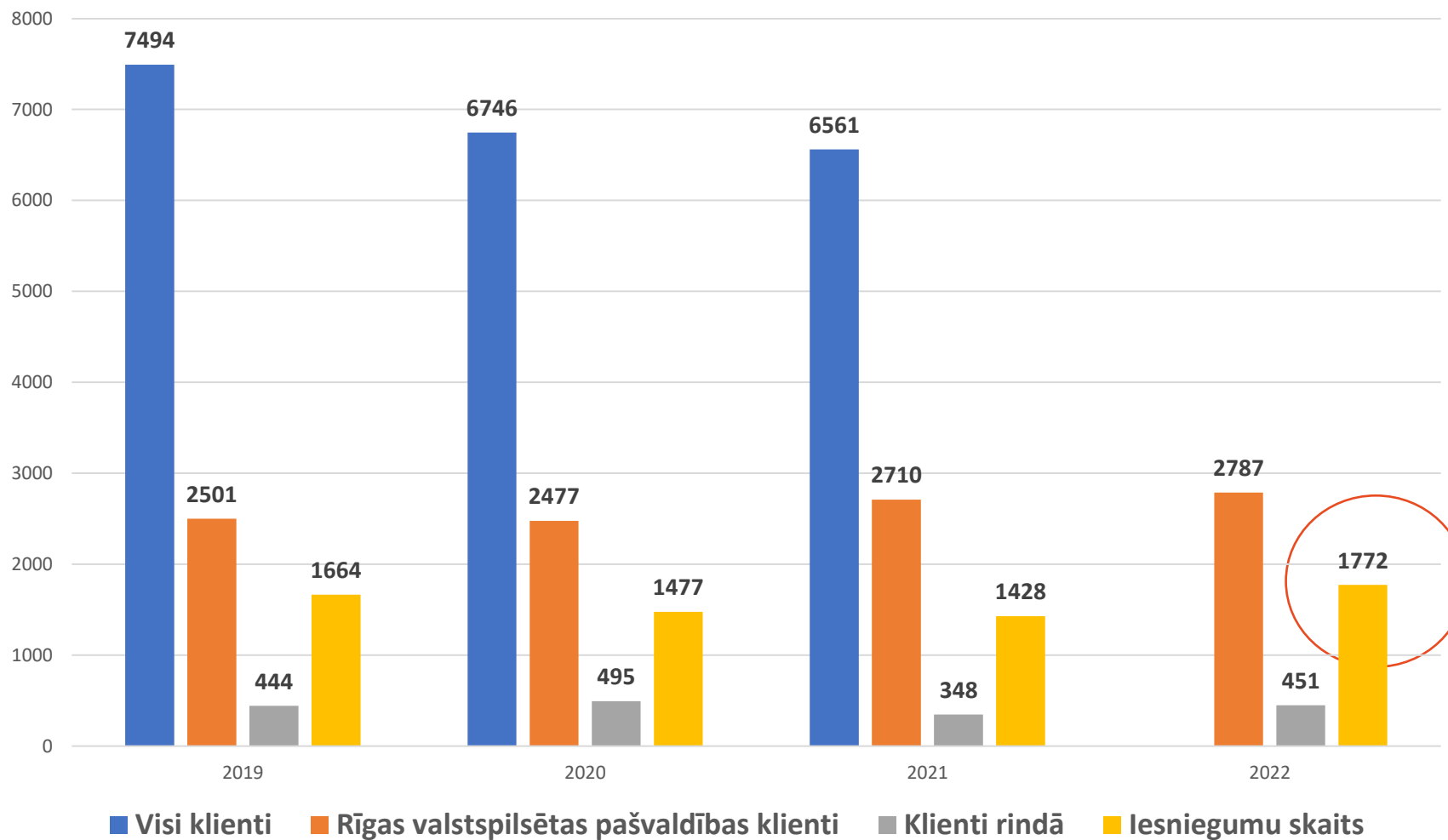


Avots un prognoze: RD Labklājības departaments

Prognoze skaitļos

Gads	2020	2021	2022	2023	2024	2025	2026	2027	2028	2029
Iesnieg. skaits	1598	1679	1768	1850	1932	2022	2106	2190	2280	2365
95% progn. ticam. intervāls	1317 - 1879	1391 - 1967	1471 - 2064	1545 - 2155	1618 - 2246	1698 - 2346	1772 - 2440	1845 - 2534	1925 - 2636	1998 - 2731

Pieprasījuma pēc SAC dinamika valstī un Rīgā



Aprūpes nodrošināšanas
iespēju palielinājums
Rīgā

- No 2020.gada Rīgā ieviests Atbalsta personas ģimenēm ar bērniem ar FT pakalpojums
- No 2021.gada 1.jūlija Rīgā ieviests bērnu ar FT aprūpes mājās «vaučers».



Aprūpes mājās pakalpojuma bērniem Rīgā

Aprūpe mājās	2019.gads	2020.gads	2021.gads	2022.gads	2022.gads Ukrainas bērni
Materiālā atbalsta veidā	55	47	52	40	0
Pakalpojuma veidā	11	10	52	157	19
Individualizētā/vaučers	-	-	175	318	4
Kopā	66	57	279	515	23



Atbalsta personas ģimenēm ar bērniem ar FT pakalpojums

- Pakalpojuma mērķis =>
- Pakalpojuma apjoms:
365 dienas gadā, līdz 160 stundām mēnesī.

- Nodrošināt bērna fizisko, emocionālo un sociālo aprūpi atbilstoši bērna specifiskajām vajadzībām.
- Mazināt fiziskā un garīgā izsīkuma stāvokli vecākiem.
- Harmonizēt ģimenes locekļu, tai skaitā aprūpējamā bērna brāļu un māsu, savstarpējās attiecības.
- Stiprināt ģimenes finansiālo kapacitāti vecākiem iesaistoties darba tirgū.



Pakalpojuma izvērtējuma mērķis

1. Izvērtēt **pakalpojuma īstenošanas procesu.**
2. Izvērtēt **pakalpojuma ietekmi uz ģimeņu ar bērniem ar funkcionāliem traucējumiem funkcionalitāti.**
3. Noskaidrot **nepieciešamās izmaiņas** pakalpojuma saturā vai procesā.
4. Izvērtēšanas metodoloģija un metodes

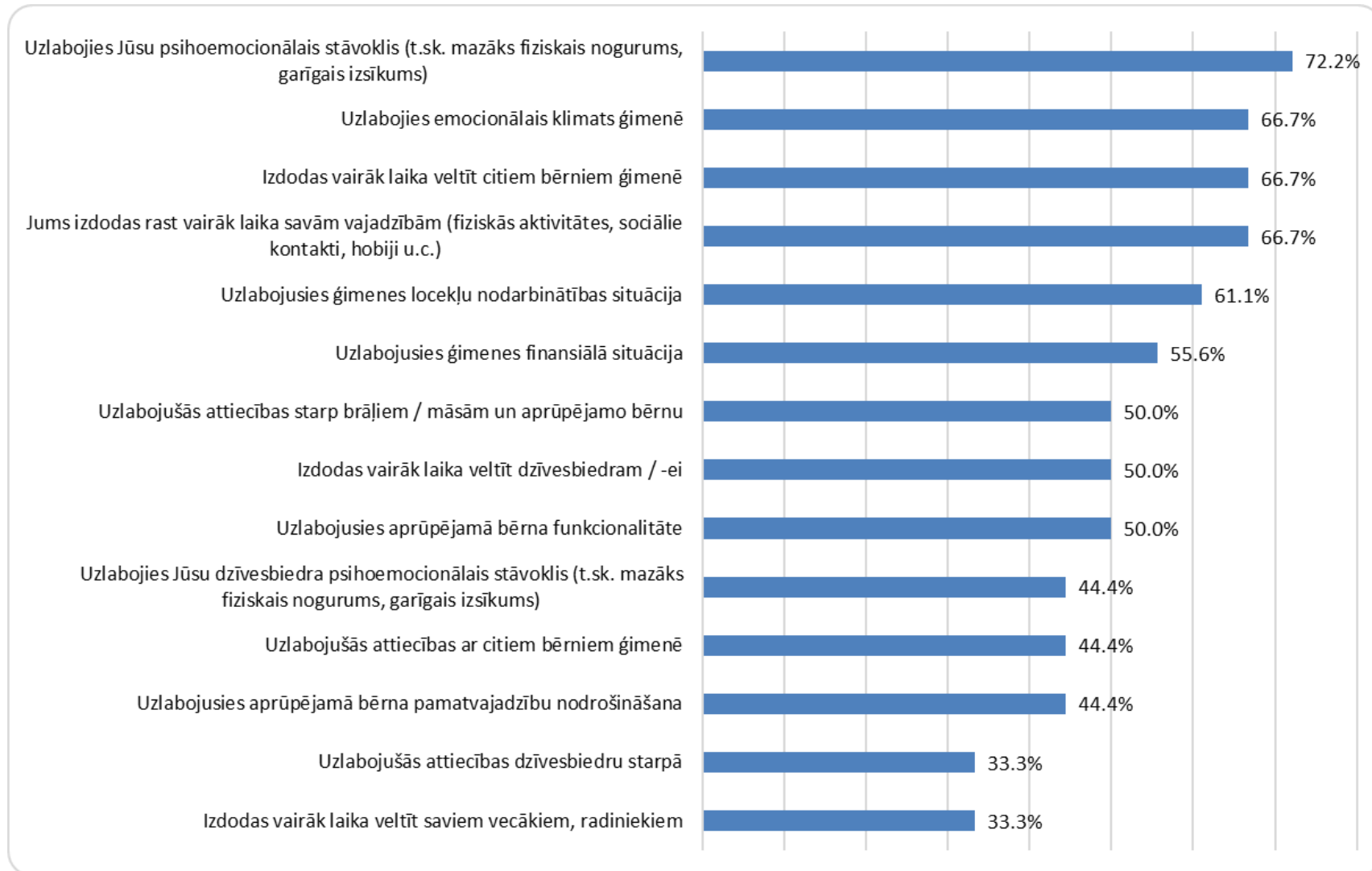
Kvalitatīvi – kvantitatīva izvērtēšana 2021.gada aprīlis -2022.gada aprīlis

Izvērtēšana notika divos posmos:

1. Posms jeb starpizvērtējums - 6. mēnešus pēc pakalpojuma uzsākšanas:
 - strukturētas intervijas ar visiem pakalpojuma saņēmējiem, kopumā 24 ģimenes.
2. posms - 11 mēnešus pēc pakalpojuma uzsākšanas:
 - daļēji strukturētas intervijas ar pakalpojuma sniedzējiem;
 - daļēji strukturētas intervijas ar RSD sociālajiem darbiniekiem darbā ar bērniem ar funkcionāliem traucējumiem;
 - atbalsta personu elektroniska anketēšana;
 - ģimeņu, kuras audzina bērnu ar funkcionāliem traucējumiem, elektroniskaanketēšana.



Nozīmīgākās izmaiņas ģimenē, kuras radījis AP pakalpojums



Atbalsta personu refleksija

Lielākais gandarījums:

Bērna izaugsme, bērns ir iemācījies daudz ko jaunu un bijis daudzās vietās kopā ar mani, jo vecāki maz kur viņu veda.

Redzu bērna progresu - ēšanas prasmes, kāpšana pa kāpnēm, zilbju veidošana, disciplīnas ievērošana, un tas iepriecina.

Kopā ar ABA terapieti iemācījām teikt, mamma. Kādas emocijas no mammas puses...



Secinājumi

- Lielākie ieguvēji no sociālās palīdzības regulējuma izmaiņām 2021.gadā ir darbspējīgas personas ar zemiem ienākumiem, t.sk. ģimenes ar bērniem;
- Iedzīvotāju vajadzību pieaugumu pēc sociālās aprūpes pakalpojumiem uzrāda ne tikai datu lineārā analīze, bet arī daudzfaktoru regresijas analīze;
- Bērnu ar funkcionāliem traucējumiem un viņu ģimeņu nodrošināšanai ar iespējām saņemt sociālās aprūpes pakalpojumus, kas orientēti uz visas ģimenes vajadzībām, rada daudzveidīgus pozitīvus sociālos efektus,
 - piemēram, uzlabojas vecāku psihoemocionālais stāvoklis un emocionālais klimats ģimenē, rodas iespējas vairāk laika veltīt citiem bērniem ģimenē, uzlabojas aprūpējamā bērna funkcionalitāte, uzlabojas ģimenes locekļu nodarbinātības situācija un finansiālā situācija u.c.
 - Tas nozīmē, ka šādiem sociālajiem pakalpojumiem ir pozitīva ietekme ne tikai personiskajā līmenī, bet arī tie sniedz pozitīvu ekonomisku ietekmi sabiedrībai kopumā.

Paldies par uzmanību!



**81. Latvijas Universitātes
starptautiskā zinātniskā
konference 2023**